

施設長様

会員各位

公益社団法人神奈川県看護協会横浜南支部主催研修会

## 新人フォローアップ研修

# 「自信をもってフィジカルアセスメント できていますか？」～根拠のある看護のために～

呼吸、循環のフィジカルアセスメントを中心におさらいし、患者さんの看護を一緒に考えましょう。また、日常業務での悩みなども共有し、自分にできることを見出していきましょう！

## 講師 佐藤 絵美 先生

横浜市立みなと赤十字病院 クリティカルケア認定看護師

日時:令和6年1月18日(木)

14:00～16:30(開場:13時30分)

場所:神奈川県看護協会 第1研修室

(横浜市中区富士見町 3-1 神奈川県総合医療会館6階)

対象:横浜市内の医療機関に勤務する

令和5年度新人看護師、中途入職者 30名

病床数 300床以下の施設の方を歓迎します

参加費:当該年度会員無料、非会員 1,000円

【お申し込み方法】Webからの個人申込。詳細は裏面をご覧ください。

※体調不良や発熱時は参加をお控えください。

研修参加時は不織布マスクの着用、手指衛生をお願い致します。

**申込期間:令和5年11月27日(月)9:00～  
令和6年1月11日(木)17:00**

※当日連絡先 神奈川県看護協会 045(263)2932

[研修内容に関する問い合わせ先]

〒231-8682 横浜市中区新山下 3-12-1

横浜市立みなと赤十字病院

看護部 植田 幸子

TEL 045(628)6100(代表)

FAX 045(628)6101

[研修申し込みサイトに関する問い合わせ先]

〒231-0037 横浜市中区富士見町 3-1

公益社団法人神奈川県看護協会

危機管理課 山田 淳

TEL 045(263)2932

FAX 045(263)2905

# 《神奈川県看護協会研修申込サイト》での研修申込みから受講までの流れ(個人申込)

## Step1 ユーザー新規登録 看護協会会員・非会員にかかわらず、ユーザー新規登録が必要です。

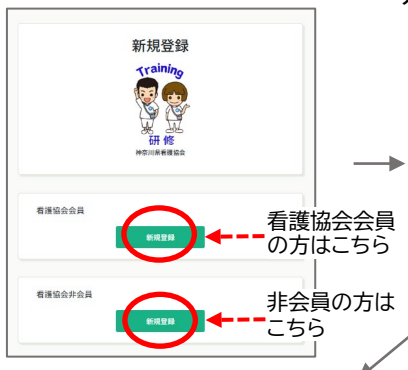
① 神奈川県看護協会ホームページの画面右上「研修申込み」ボタンをクリック



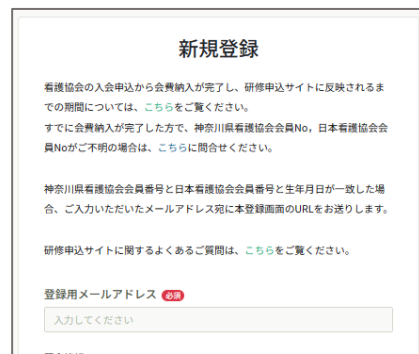
② 「新規登録」をクリック



③ 新規登録ページより新規登録



④ 表示された画面に、必要な情報(メールアドレス等)を入力



⑤ ④で登録したメールアドレス宛に本登録用のURLが送信される→メールに記載のリンクをクリックし、必要な情報を入力する

## Step2 研修検索・申し込み

・登録したメールアドレスと設定したパスワードを入力し、ログインする  
・「研修を探す」から受講したい研修を探し、申し込み

① 「研修を探す」をクリック



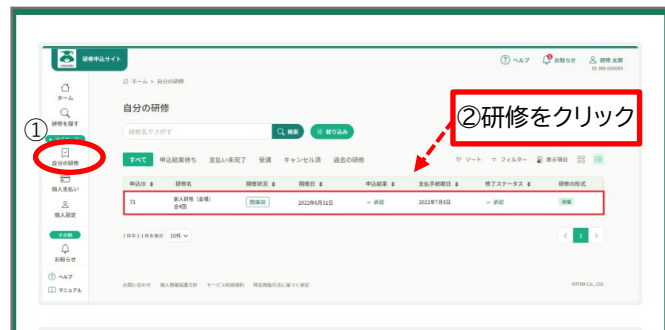
⑤ 「研修を申し込む」ボタンをクリック

⑥ 必要事項を入力し「申込内容の確認」をクリック  
内容を确认后、「研修を申し込む」ボタンを再度クリック

⑦ 研修申し込み完了画面が表示される

⑧ お申込み受付完了メールが登録したメールアドレスに届く

## Step3 申込結果の確認



=画面から確認する=

① 「自分の研修」をクリック

② 確認したい研修をクリック

③ 研修の詳細の確認、申込結果の項目を確認する

=メールから確認する=

④ 届いた申込結果通知メールに記載のURLをクリックすると申込結果の確認(承認・非承認)ができる

⑤ 申込結果が「承認」となっている場合は、受講可能

※非会員の方は、参加費1,000円の支払い(Step4、Step5)が必要です

## Step4 参加費の支払い



① 画面左、「個人支払い」をクリック  
② 画面右上、「お支払い」をクリック  
③ 支払い手続き(クレジットカード・銀行振り込み・コンビニ決済)を選択後、支払い手続きへ  
※コンビニ決済の場合はお支払い情報を必ずメモをとるかプリントアウトする

## Step5 領収書の発行



① 画面左、「個人支払い」をクリック  
② 画面右上、「ダウンロード」をクリック  
※領収証のダウンロード可能回数は1回のみ

## Step7 修了証の発行



① 受講終了後、画面左、「自分の研修」をクリック  
② 研修詳細画面右上、「修了証ダウンロード」をクリックする

## Step6 研修会の受講

① 開催方法: 集合研修  
② 会場: 神奈川県看護協会 第1研修室(神奈川県総合医療会館6階)

操作方法がわからない時は、画面左下の「? ヘルプ」から、右上のメニューにてご確認ください。