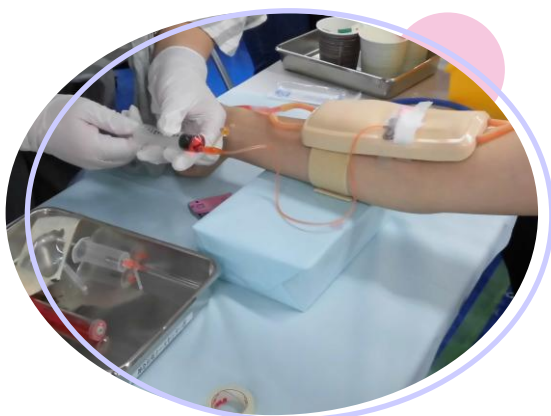




採血の自己学習会のご案内

受講料
無料



DVDを視聴し採血の技術について学習します。
その後、モデル人形を用いて採血の演習を行います。

開催日時 各回 午前の部 10:00~12:00 (受付 9:30~)
午後の部 14:00~16:00 (受付 13:30~)

開催日	午前の部	午後の部	応募期間
5/18(月)	第1回	第2回	4/20(月)~5/1(金)
7/15(水)	第3回		6/22(月)~7/3(金)
9/4(金)	第4回	第5回	8/10(月)~8/21(金)
11/17(火)	第6回		10/26(月)~11/6(金)
2/4(木)	第7回	第8回	1/12(火)~1/22(金)

※内容は全て同じです

定員 各回:20名 ※応募多数の場合抽選

会場 神奈川県ナースセンター研修室
横浜市中区富士見町3-1 神奈川県総合医療会館5階

申込方法 Web申込(申込みの流れは裏面をご参照ください)

対象 下記のすべての要件を満たす方

- ・保健師、助産師、看護師、准看護師のいずれかの資格を有している方
- ・神奈川県内に就業中または神奈川県内の就業を希望されている方
- ・eナースセンター(無料職業紹介サイト)の登録がある方

問合せ 神奈川県ナースセンター TEL 045-263-2101

・この研修は失業保険の求職活動実績となります。該当する方は、「雇用保険受給資格証」をお持ちください。
・受講された方には、年度末(2027年2月頃)に就業状況確認のメールを送付いたしますので、ご回答をお願いいたします。

《神奈川県看護協会研修申込サイト》での研修申込みから受講までの流れ(個人申込)

Step1

ユーザー新規登録

看護協会会員・非会員にかかわらず、ユーザー新規登録が必要です。

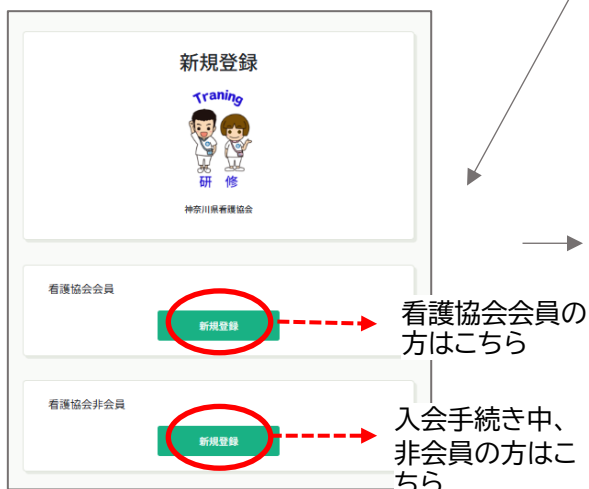
① 神奈川県看護協会ホームページの画面右上「研修申込み」バナーをクリック



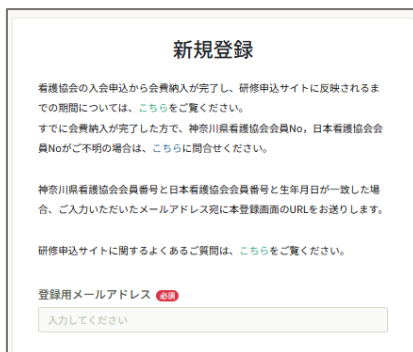
② 「新規登録」をクリック



③ 新規登録ページより新規登録



④ 表示された画面に、必要な情報(メールアドレス等)を入力して下さい。



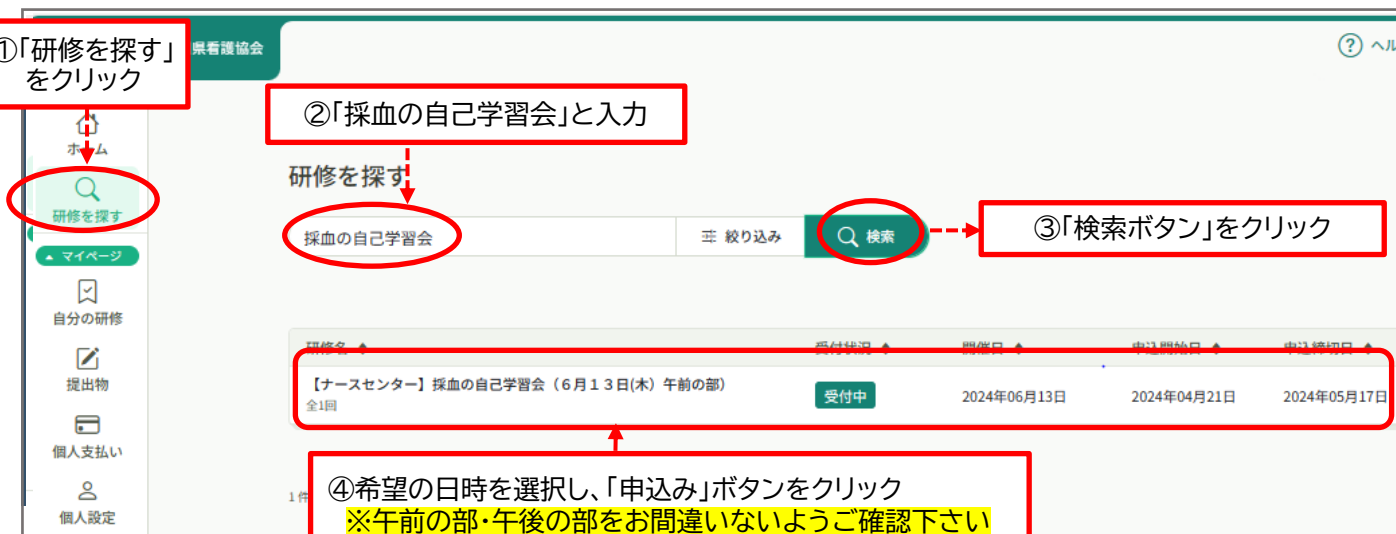
⑤ ④で登録したメールアドレス宛に本登録用のURLが送信されます。メールに記載のリンクをクリックし、必要な情報を入力して下さい。

Step2

研修検索・申込

登録したメールアドレスと設定したパスワードを入力し、ログインします。「研修を探す」から受講したい研修を探し、申し込みます。

① 「研修を探す」をクリック



⑤ 「研修を申し込む」ボタンをクリック

⑥ 必要事項を入力し「申込内容の確認」をクリック。内容を確認後、「研修を申し込む」ボタンを再度クリック。

⑦ 研修申し込み完了画面が表示されます。

⑧ お申込み受付完了メールが登録したメールアドレスに届きます。

Step3

申込結果の確認

申込受付期間が終了後、申込結果通知メールが届きます。申込結果通知メールに記載のURLをクリックすると申込結果の確認(受講可・不可)ができます。申込結果が「承認」となっている場合は、受講可能です。